



**РЕЗУЛЬТАТЫ ОБЛАСТНОГО РЕЙТИНГА МУНИЦИПАЛЬНЫХ  
ОБРАЗОВАНИЙ ТЮМЕНСКОЙ ОБЛАСТИ В ЧАСТИ ИХ  
ДЕЯТЕЛЬНОСТИ ПО РЕАЛИЗАЦИИ МЕХАНИЗМОВ  
ПОДДЕРЖКИ СОЦИАЛЬНО ОРИЕНТИРОВАННЫХ  
НЕКОММЕРЧЕСКИХ ОРГАНИЗАЦИЙ (СО НКО)  
ЗА 2020 ГОД**

**Распоряжение Правительства Тюменской области от 21.02.2019 №97-рп  
«О порядке формирования ежегодного областного рейтинга муниципальных образований  
(городских округов и муниципальных районов) Тюменской области в части их деятельности по  
реализации механизмов поддержки социально ориентированных некоммерческих  
организаций»**

**Рейтинг формируется  
до 1 апреля ежегодно**

**Показатели рейтинга**

**Для каждого показателя определен  
весовой коэффициент**

**Нормативная правовая база  
поддержки СО НКО**

1. Наличие муниципальной программы по поддержке СО НКО
2. Наличие утвержденного перечня услуг, передаваемых СО НКО
3. Наличие в муниципальной программе по поддержке малого и среднего предпринимательства мер поддержки социального предпринимательства
4. Наличие муниципальных нормативных правовых актов по вопросам имущественной поддержки СО НКО

**Организационная поддержка  
СО НКО**

5. Наличие на официальном сайте муниципального образования тематического раздела по вопросам развития и поддержки СО НКО
6. Наличие на официальном сайте муниципального образования актуализированного реестра СО НКО - получателей муниципальной поддержки
7. Наличие на официальном сайте муниципального образования актуализированного перечня муниципального имущества, предназначенного для передачи во владение (пользование) СО НКО

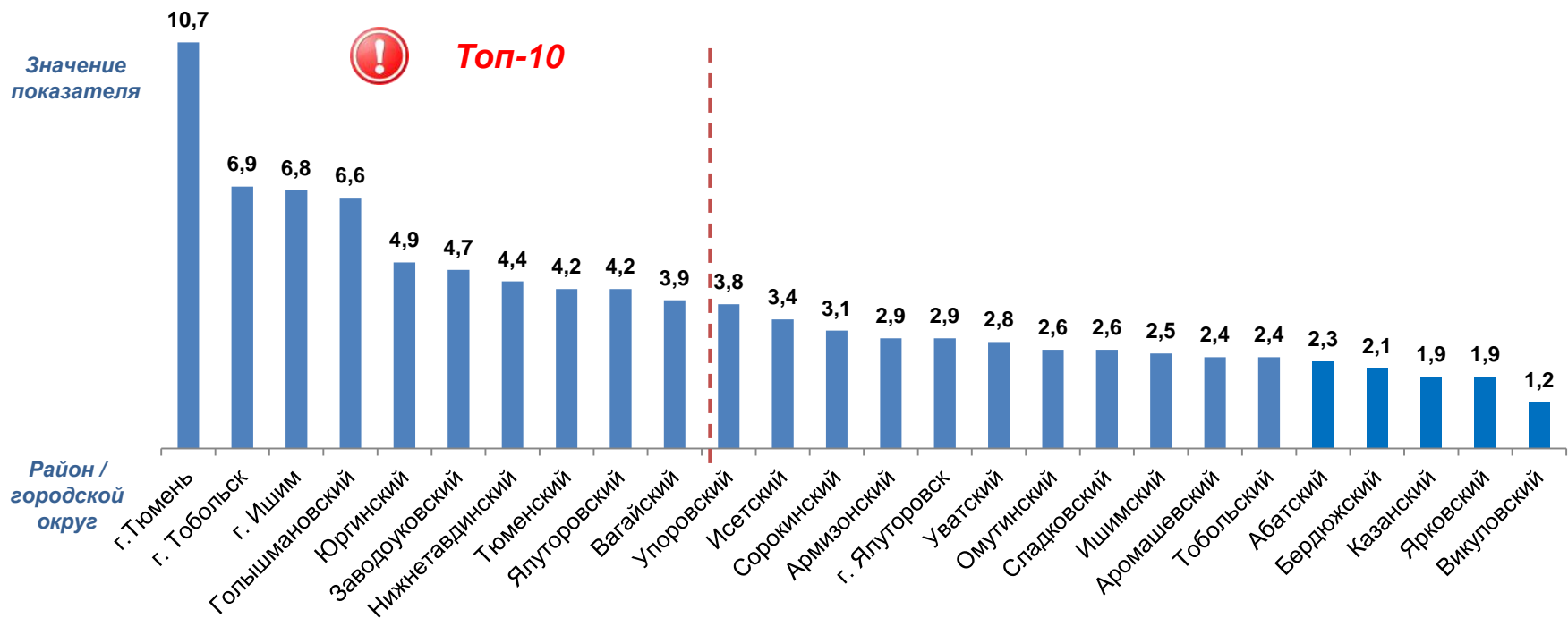
**Доступ СО НКО к бюджетным  
средствам**

8. Количество отраслей социальной сферы, по которым СО НКО реализованы проекты за счет средств местного бюджета
9. Доля СО НКО, предоставляющих услуги в социальной сфере, в общем количестве организаций муниципального образования, предоставляющих услуги в социальной сфере
10. Количество СО НКО, которым предоставлена субсидия из местного бюджета
11. Доля общего объема предоставленных субсидий СО НКО, в т. ч. на предоставление услуг, за счет местного бюджета в общем объеме средств местного бюджета
12. Участие муниципальных СО НКО в конкурсах грантовой поддержки регионального уровня
13. Участие муниципальных СО НКО в конкурсах грантов Президента РФ и других федеральных конкурсах

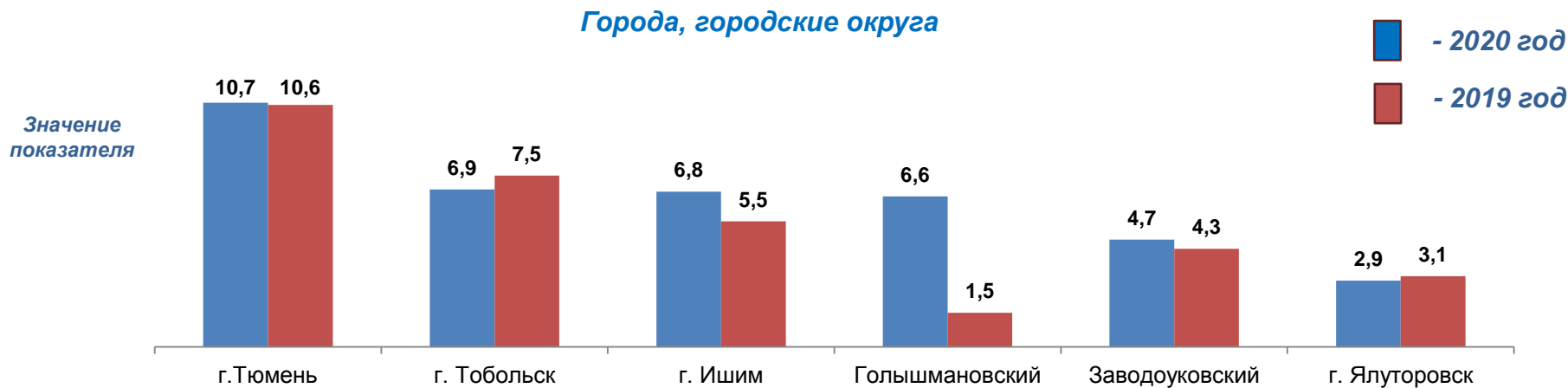
**Информационная поддержка  
СО НКО**

14. Количество публикаций о деятельности СО НКО в муниципальных СМИ
15. Количество материалов, направленных и опубликованных на сайте АНО «Агентство социальной информации» (г. Москва)

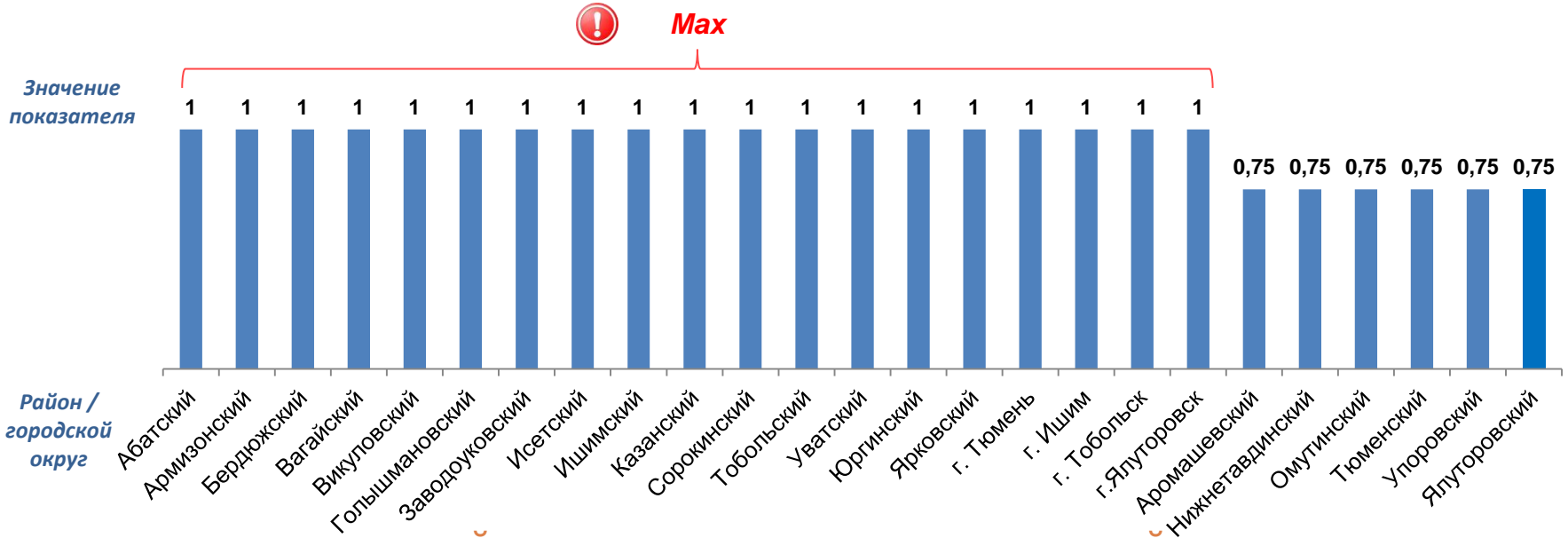
# ИТОГОВЫЙ РЕЙТИНГ МУНИЦИПАЛЬНЫХ ОБРАЗОВАНИЙ ЗА 2020 ГОД



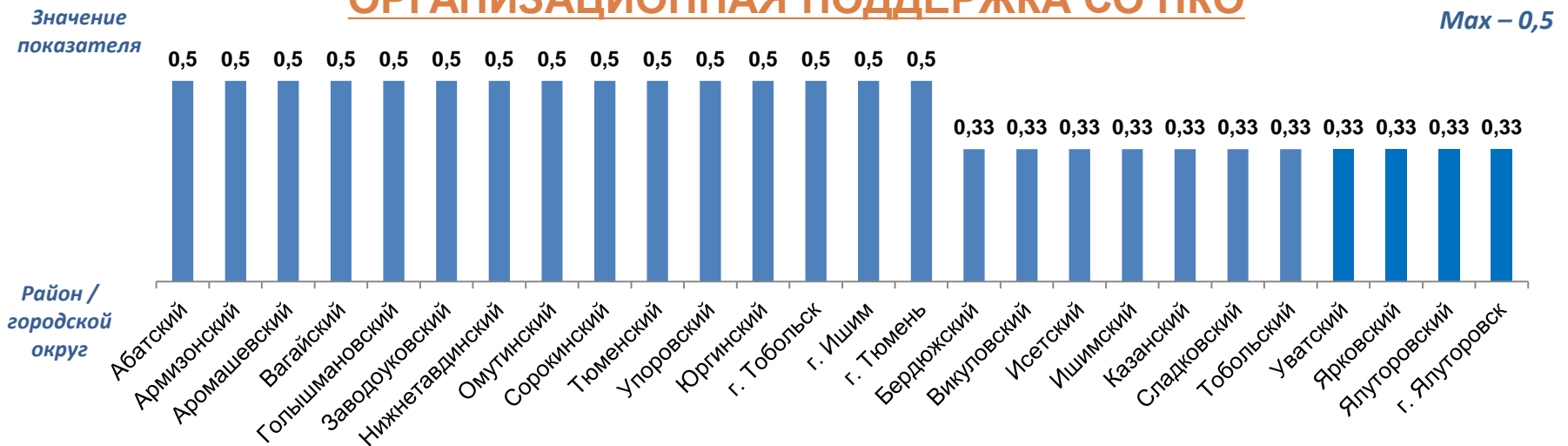
# СРАВНИТЕЛЬНЫЙ РЕЙТИНГ МУНИЦИПАЛЬНЫХ ОБРАЗОВАНИЙ ЗА 2019 – 2020 гг.



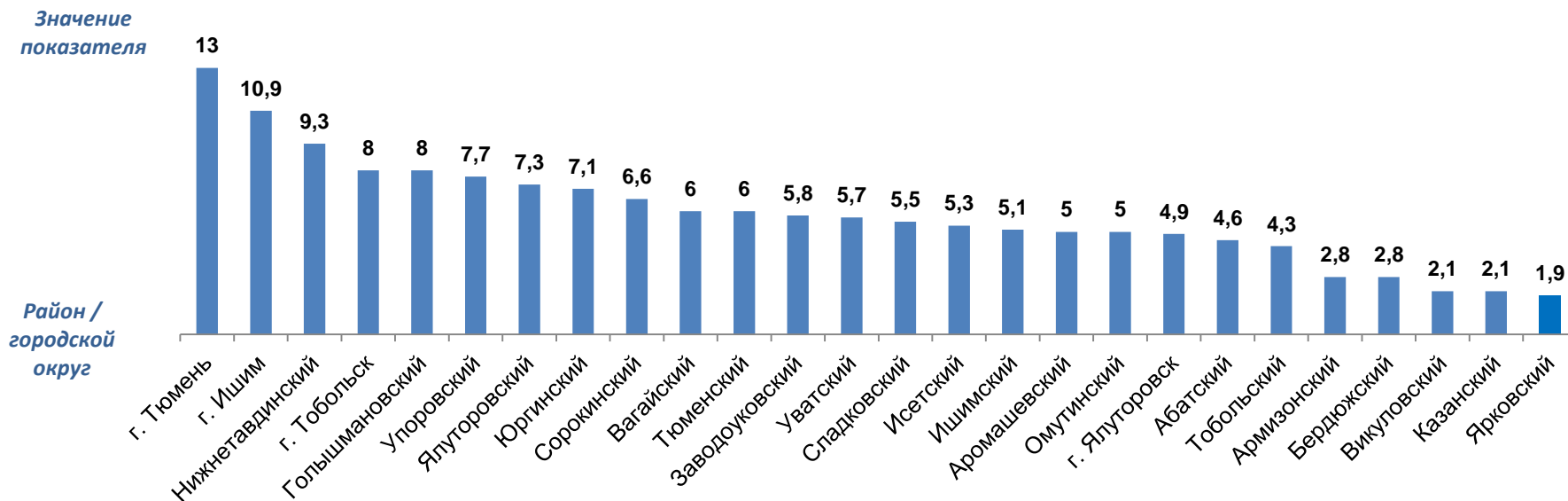
# РЕЙТИНГ ПО БЛОКУ ПОКАЗАТЕЛЕЙ НОРМАТИВНАЯ ПРАВОВАЯ БАЗА ПОДДЕРЖКИ СО НКО



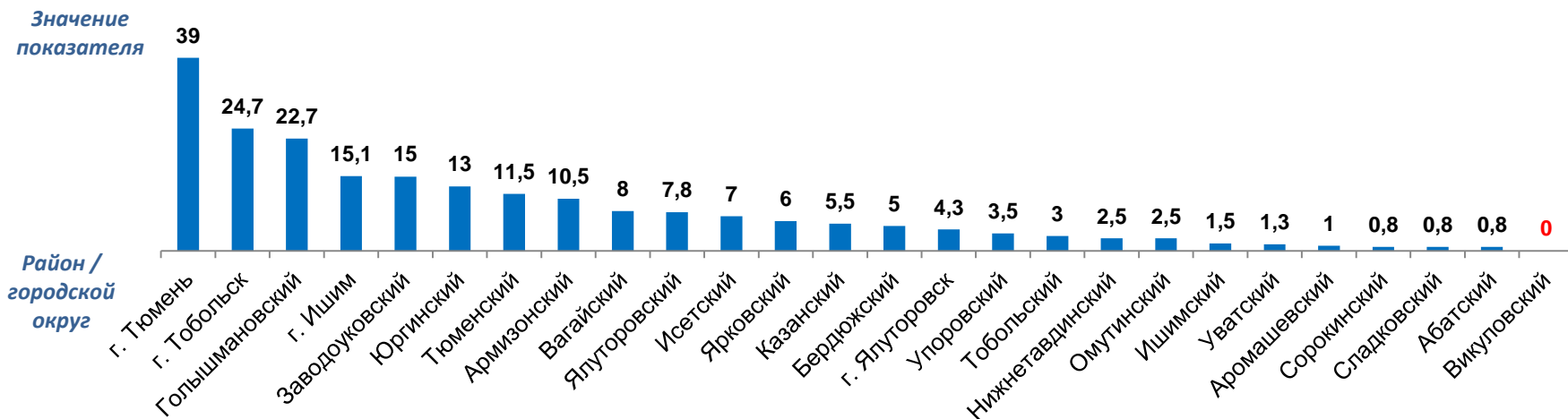
# РЕЙТИНГ ПО БЛОКУ ПОКАЗАТЕЛЕЙ ОРГАНИЗАЦИОННАЯ ПОДДЕРЖКА СО НКО



## РЕЙТИНГ ПО БЛОКУ ПОКАЗАТЕЛЕЙ ДОСТУП СО НКО К БЮДЖЕТНЫМ СРЕДСТВАМ, %




## РЕЙТИНГ ПО БЛОКУ ПОКАЗАТЕЛЕЙ ИНФОРМАЦИОННАЯ ПОДДЕРЖКА СО НКО



# ОБЩИЙ ОБЪЕМ ПРЕДОСТАВЛЕННЫХ СУБСИДИЙ СО НКО ЗА СЧЕТ СРЕДСТВ МЕСТНОГО БЮДЖЕТА в 2019-2020 гг.

Наименование муниципального района (городского округа)	2020 год (доведено балансируемы ми расходами тыс.руб.)	2020 год тыс. руб. факт	2019 год тыс. руб. факт
Абатский район	380,0	474,3	122,1
Армизонский район	333,0	250,0	150,0
Аромашевский район	380,0	100,0	422,0
Бердюжский район	380,0	400,0	<b>0,0</b>
Вагайский район	380,0	420,0	290,0
<b>Викуловский район</b>	<b>380,0</b>	<b>0,0</b>	<b>0,0</b>
г. Заводоуковск	713,0	33 484,0	20 329,0
г. Ишим	1 379,0	1 270,0	500,0
Голышмановский округ	713,0	2 520,0	50,0
Исетский район	380,0	750,0	363,0
Ишимский район	713,0	550,0	320,0
Казанский район	380,0	290,0	141,0
Нижнетавдинский район	380,0	100,0	160,0
Омутинский район	380,0	181,0	176,0
<b>Сладковский район</b>	<b>333,0</b>	<b>0,0</b>	297,0
Сорокинский район	333,0	5 207,5	4 200,0
Тобольский район	380,0	649,2	<b>0,0</b>
г. Тобольск	1 379,0	6 118,4	8 307,6
Тюменский район	1 379,0	3 651,0	3 225,0
Уватский район	380,0	1 122,0	4 938,0
Упоровский район	380,0	400,0	138,0
Юргинский район	380,0	360,0	100,0
г. Ялуторовск	713,0	2 156,5	1 295,0
Ялуторовский район	380,0	720,0	<b>703,0</b>
<b>Ярковский район</b>	<b>380,0</b>	<b>0,0</b>	<b>0,0</b>
г. Тюмень	4 750,0	119 791,2	33 425,4
<b>ИТОГО:</b>	<b>18 438,0</b>	<b>180 965,1</b>	<b>79 752,1</b>

**Всего муниципальными  
образованиями передано СО НКО:  
в 2020 году – около **181 млн.руб.;**  
в 2019 году - более **79 млн.руб.****

 - субсидии СО НКО за счет  
средств местного бюджета  
не предоставлялись